

## Generación de plantillas de diagnóstico por IA

En **Gestioo**, seguimos innovando y potenciando nuestros módulos con inteligencia artificial. En esta ocasión, hemos incorporado una nueva función de **asistencia por IA** para la creación de plantillas de diagnóstico dentro de las órdenes de trabajo.

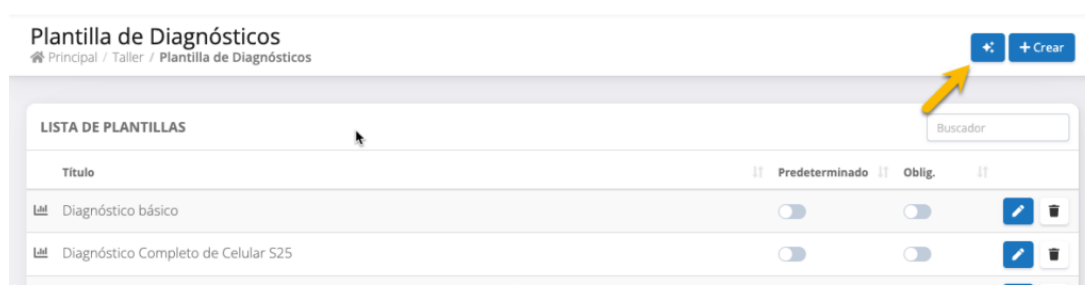
Esta herramienta te permite generar **plantillas completas de forma automatizada**, basándose en la asistencia de IA. Solo necesitas indicar el título del diagnóstico que deseas crear, y el sistema se encargará de generar el resto de los elementos de manera inteligente.

Para acceder a la sección de creación de plantillas de diagnóstico, ve al **menú principal**, ingresa a **“Configuración de taller”** y selecciona la opción **“Diagnósticos”**.

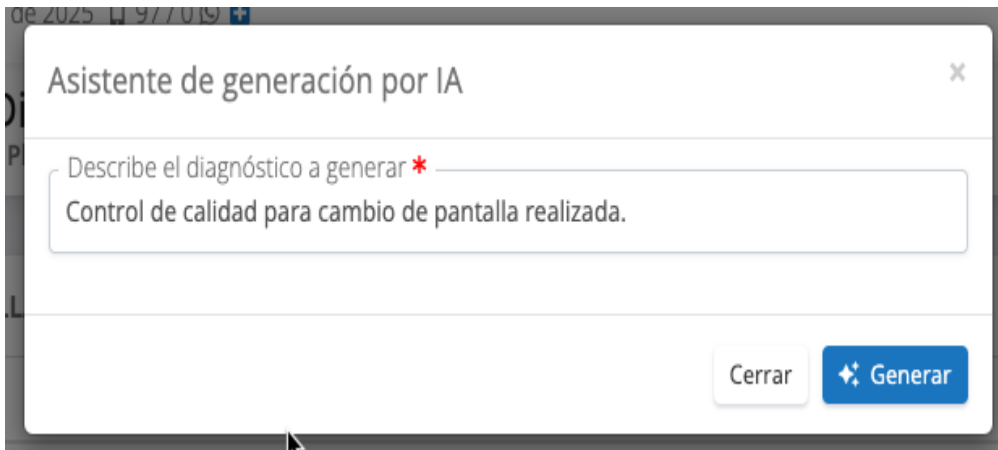
### Creación rápida de una plantilla mediante IA

Con esta función, puedes **generar una plantilla en segundos** simplemente ingresando su título. La inteligencia artificial analizará la descripción del título y el tipo de taller para deducir y crear automáticamente la plantilla con los chequeos necesarios.

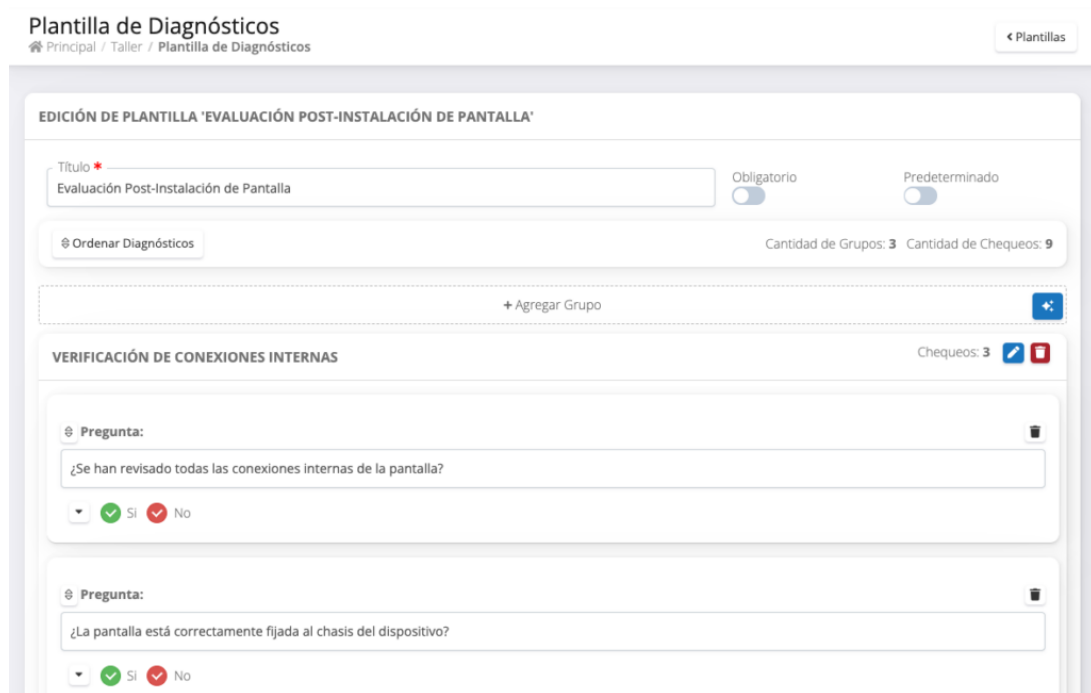
1. **Selecciona la opción de creación rápida** mediante el asistente de IA.



2. **Describe el tipo de diagnóstico** que deseas generar y haz clic en el botón **“Generar”**. Ejemplo: *Control de calidad para cambio de pantalla realizada.*



3. **Revisa y ajusta la plantilla generada** por la IA. Puedes modificar los chequeos sugeridos si es necesario.



4. **Guarda los cambios** y ¡listo! Ahora cuentas con una plantilla generada en cuestión de segundos.

### **Modificación mediante IA de una plantilla existente**

1. **Ingresa a una plantilla de diagnóstico existente.**

2. **Verifica el título de la plantilla**, ya que la IA utilizará esta información como referencia para generar los diferentes campos de chequeo.

3. **Agrega nuevos grupos de chequeo con la IA**

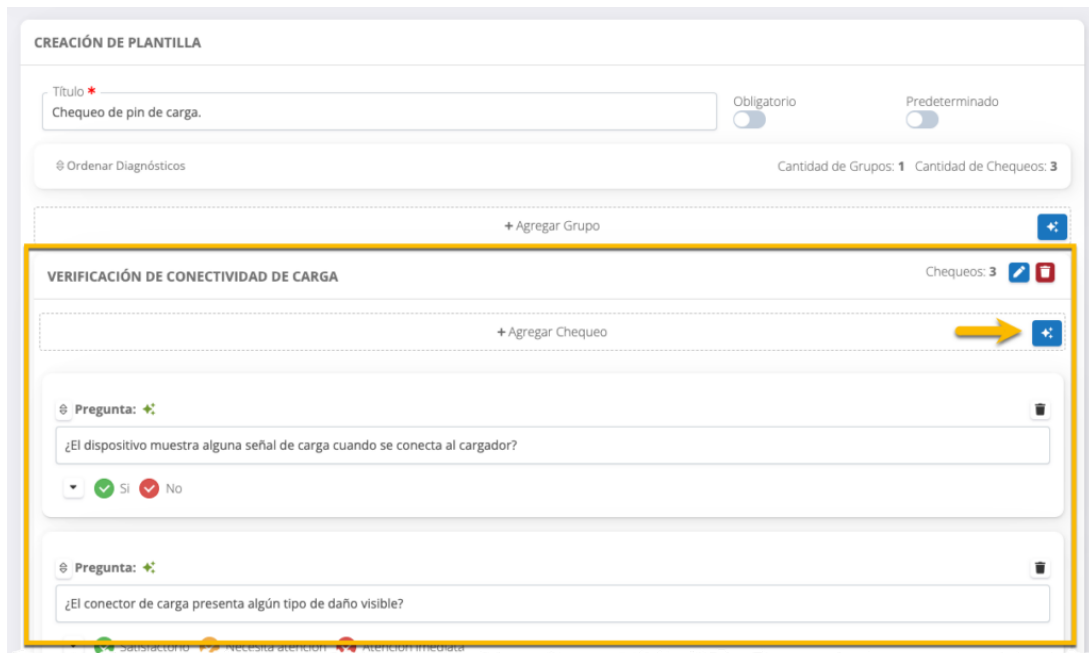
- En la sección de creación, haz clic en el botón de **IA**.
- La inteligencia artificial analizará los grupos de chequeo existentes y añadirá nuevos con sus respectivos ítems, según lo que considere necesario.
- Puedes presionar el botón varias veces hasta que la plantilla esté completa según tu criterio.

4. **Edita manualmente cualquier campo generado** si deseas realizar ajustes o personalizar la plantilla según tus necesidades.

5. **Guarda los cambios** y ¡listo! Ahora tienes una plantilla más completa y optimizada.

#### Detalles adicionales:

- Las preguntas generadas por la IA estarán identificadas con un **ícono especial** para diferenciarlas de las añadidas manualmente.
- También puedes utilizar esta función dentro de un **grupo de chequeos existente**, permitiendo que la IA analice los elementos ya creados y sugiera chequeos adicionales de manera contextual al grupo.



Para una guía detallada sobre cómo utilizar esta nueva función, no te pierdas nuestro video explicativo en YouTube, donde encontrarás un resumen completo de esta actualización.

La incorporación de IA en la generación de plantillas de diagnóstico facilita enormemente la creación de listas de chequeo detalladas y precisas, optimizando el proceso de trabajo en los talleres. Con esta herramienta, no solo ahorras tiempo, sino que también mejoras la calidad de tus diagnósticos. **Prueba esta función y lleva la eficiencia de tu taller al siguiente nivel con Gestioo.**

Etiquetas: [Actualización 3.13](#), [Diagnosticos](#), [Inteligencia Artificial](#)