

Mejoras generales del sistema - Versión 4.0


Además de las nuevas herramientas y actualizaciones visuales incorporadas en esta versión, presentamos un conjunto de mejoras generales que optimizan diversos procesos dentro del sistema y aportan mayor comodidad en la gestión diaria del taller. Estas mejoras apuntan a perfeccionar la usabilidad, ampliar funcionalidades ya existentes y dar respuesta a solicitudes frecuentes de nuestros usuarios.

A continuación, te contamos los detalles más importantes incluidos en esta actualización.

1. Agregar cotizaciones a una orden de trabajo ya creada

Hasta ahora, las cotizaciones solo podían utilizarse al momento de crear una orden de trabajo. Con esta actualización, ahora es posible incorporar cotizaciones dentro de una orden ya existente, permitiendo sumar productos y servicios incluso después de haber iniciado el trabajo.

Dentro de la **orden de trabajo**, encontrarás un nuevo botón en la sección de presupuesto. Al seleccionarlo, el sistema mostrará una ventana emergente con todas las cotizaciones asociadas al cliente. Desde allí podrás elegir una cotización y seleccionar exactamente qué ítems querés volcar en la orden, ofreciendo mayor flexibilidad al momento de administrar presupuestos y agregar información adicional.

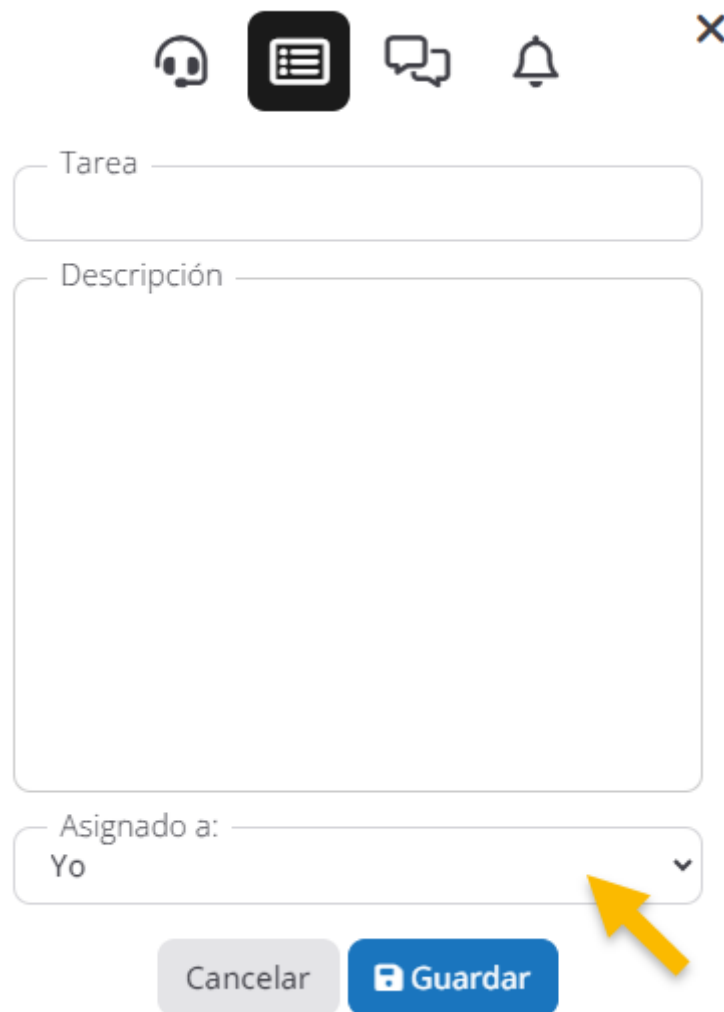


Esta mejora permite adaptar la orden conforme avanza el trabajo, sin necesidad de crear nuevos presupuestos o reiniciar el proceso.

2. Asignación de tareas a otros usuarios y nuevas notificaciones

La herramienta de tareas disponible en la barra superior también recibió importantes mejoras.


Desde esta versión, las tareas creadas pueden asignarse a otra persona además del usuario que las genera, permitiendo una mejor distribución del trabajo y una coordinación más clara dentro del equipo.



Tarea

Descripción

Asignado a:



El sistema enviará notificaciones automáticas al usuario asignado, informándole que recibió una nueva tarea. Asimismo, cuando una tarea sea marcada como completada, también se notificará a quienes corresponda. De esta manera, se mejora la comunicación interna y se agiliza el seguimiento de pendientes.

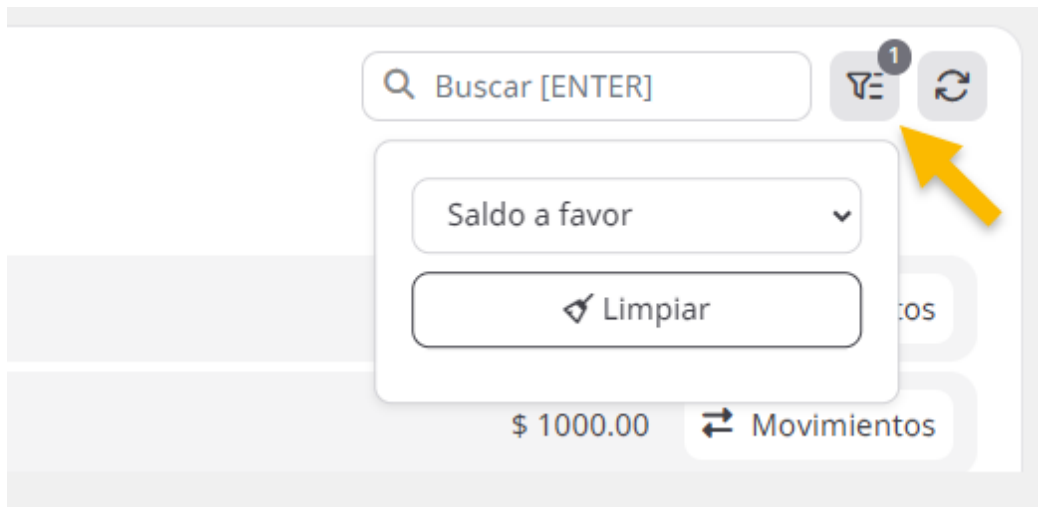
3. Nuevo sistema de filtrado en listados

Se incorporó un nuevo sistema de filtros para mejorar la visualización y búsqueda de información en los listados. A partir de ahora, encontrarás un botón con el símbolo de filtrado que despliega todas las opciones disponibles para refinar los resultados de la lista actual.

En esta versión, los primeros módulos que reciben esta mejora son:

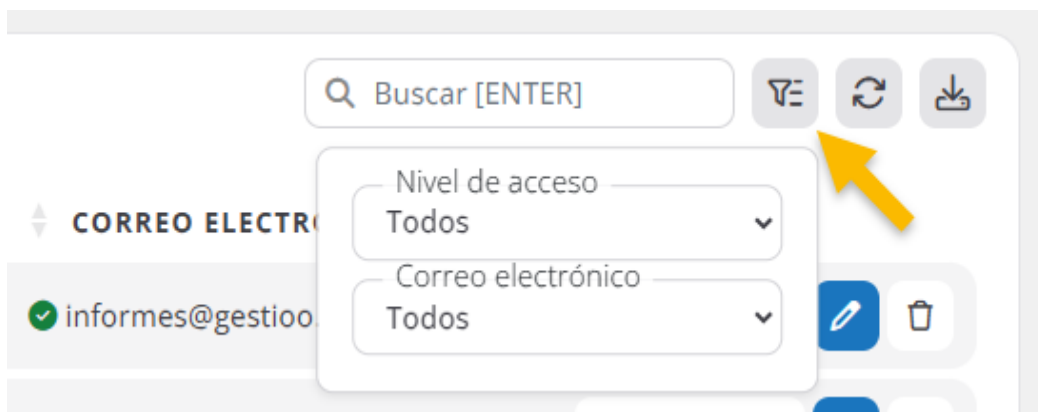
Cuenta corriente, donde ahora es posible filtrar clientes con saldo a favor o saldo en contra.

Ubicado en el módulo: **Contable > Cuenta corriente**



Usuarios del sistema, con opciones para filtrar por nivel de acceso y estado del correo (validado o repetido).

Ubicado en el módulo: **Sistema > Usuarios**

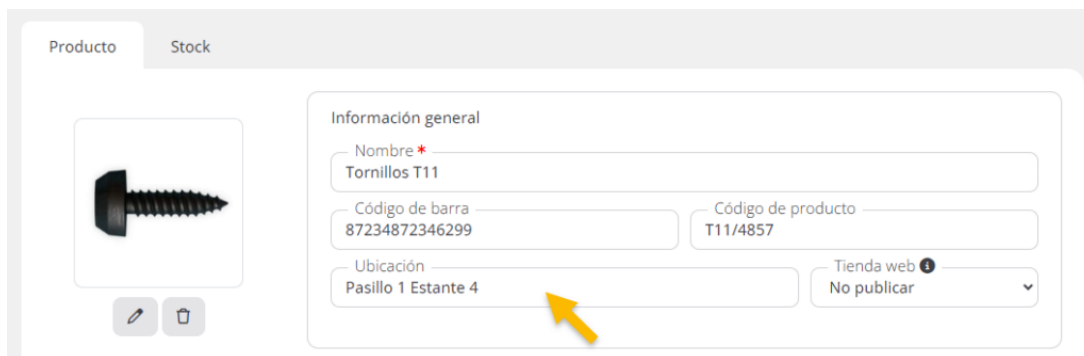


Este sistema de filtrado se seguirá expandiendo en futuras actualizaciones, incorporándose progresivamente en más módulos para facilitar la organización y consulta de datos.

4. Nuevo campo “Ubicación” en productos

Para mejorar la organización del inventario y agilizar la localización física de los artículos, se añadió un nuevo campo denominado “Ubicación” dentro de la ficha de productos.

Este campo permite registrar información sobre el lugar exacto donde se encuentra cada producto dentro del almacén, ayudando a identificarlo rápidamente al momento de preparar pedidos, reponer stock o realizar auditorías internas.



La información de ubicación se visualiza directamente en la ficha del producto, brindando acceso inmediato a este dato sin necesidad de revisar notas externas o planillas adicionales.



Estas mejoras generales forman parte del avance continuo hacia un sistema más ágil, flexible y eficiente. Seguiremos incorporando optimizaciones y perfeccionando distintas funcionalidades para mejorar la experiencia de trabajo en cada área del taller.

Etiquetas: [Actualización 4.0](#), [Contable](#), [Herramienta General](#), [Orden de trabajo](#), [Productos](#), [Usuarios](#)